

Arbeitsmarktkennndaten März 2022

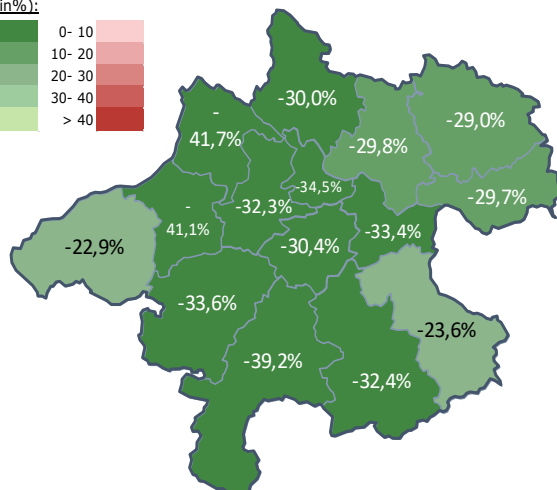
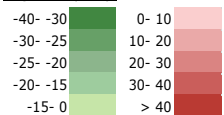
		Veränderung zu 2021			Vergleich zu Oberösterreich	
		absolut	relativ in %		absolut	relativ in %
Bestand vorgemerkte Arbeitslose	7.679	-3.265	-29,8%		27.418	-31,1%
Frauen	3.429	-1.394	-28,9%		12.364	-33,1%
Männer	4.250	-1.871	-30,6%		15.054	-29,4%
unter 25 Jahre	881	-204	-18,8%		3.008	-26,2%
25 bis unter 50 Jahre	4.273	-2.154	-33,5%		14.368	-34,5%
über 50 Jahre	2.525	-907	-26,4%		10.042	-27,2%
AusländerInnen	3.062	-1.259	-29,1%		8.410	-31,9%
mit ges. Vermittlungseinschränkungen	2.425	-529	-17,9%		9.623	-19,5%
davon anerkannte Behinderte	591	-151	-20,4%		1.883	-23,8%
in Schulungen des AMS	2.495	-128	-4,9%		9.647	-3,6%
Dynamik: arbeitslos geworden	2.087	281	15,6%		8.315	10,0%
Arbeitslosigkeit beendet	3.439	-166	-4,6%		15.422	-8,8%
dar. Arbeitsaufnahmen	2.208	-24	-1,1%		10.469	-6,8%

Stellen- und Lehrstellenmarkt März 2022

Bestand	Oberösterreich			Zugang	Oberösterreich						
	±/- zu 2021		in %		±/- zu 2021		in %				
	absolut	in %			absolut	in %					
offene Stellen (sofort verfügbar)	6.342	2.844	81,3%	31.248	56,3%	offene Stellen	2.623	767	41,3%	12.928	28,6%
offene Stellen (nicht sof. verf.)	453	74	19,5%	2.463	10,7%	Lehrstellensuchende	115	-61	-34,7%	601	-31,1%
Lehrstellensuchende	77	-3	-3,8%	384	-29,5%	offene Lehrstellen	101	35	53,0%	622	18,5%
offene Lehrstellen (sofort verf.)	316	151	91,5%	1.804	33,2%						

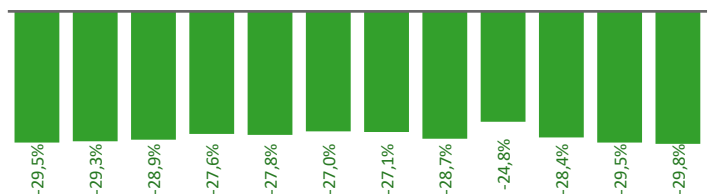
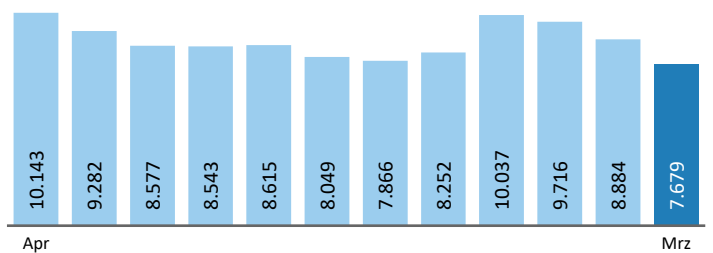
Veränderung der Arbeitslosigkeit im März 2022

Legende (in%):



Veränderung der Arbeitslosigkeit

(in den letzten 12 Monaten)

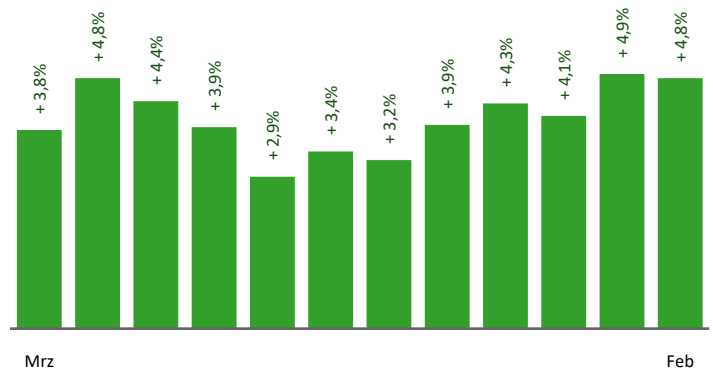


Beschäftigte und Arbeitslosenquoten des Vormonats Februar 2022

unselbstständig Beschäftigte Februar 2022

	Linz		Oberösterreich	
		+/- zu 2021		+/- zu 2021
Summe	128.968	4,8%	681.997	3,2%
Frauen	60.420	4,7%	307.747	2,9%
Männer	68.548	4,9%	374.250	3,5%
< 25 Jahre	14.772	4,8%	83.875	2,4%
25 bis 50 Jahre	77.409	3,8%	399.789	3,0%
> 50 Jahre	36.787	7,0%	198.333	4,1%
AusländerInnen	29.166	14,4%	130.069	14,2%

Veränderung der Beschäftigten (in den letzten 12 Monaten)

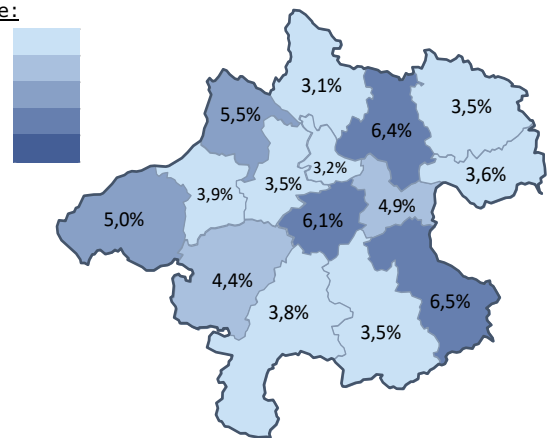


Arbeitslosenquoten Februar 2022

	Linz		Oberösterreich	
		+/- in %Pkt.		+/- in %Pkt.
Summe	6,4%	-2,8%	4,8%	-2,1%
Frauen	5,6%	-2,6%	4,2%	-2,1%
Männer	7,2%	-3,1%	5,2%	-2,0%
< 25 Jahre	6,4%	-1,9%	4,3%	-1,7%
25 bis 50 Jahre	6,1%	-3,1%	4,4%	-2,2%
> 50 Jahre	7,1%	-2,7%	5,7%	-2,0%
AusländerInnen	11,3%	-5,9%	7,7%	-4,4%

Legende:

< 4,0
4,0-5,0
5,0-6,0
6,0-7,0
> 7,0



Kenndaten nach ausgewählten Wirtschaftsklassen im Monat Februar 2022

Veränderung zum Vorjahresmonat	vorgemerkte Arbeitslose		Beschäftigte		Arbeitslosenquote		Zugang offene Stellen	
		in %		in %		in %Pkt		in %
Produktion (Herstellung von Waren)	634	-33,5%	21.832	3,5%	2,8%	-1,5%	192	113,3%
Bauwesen	1.153	-15,2%	7.090	7,1%	14,0%	-3,1%	54	-34,1%
Handel	1.194	-29,5%	16.696	1,8%	6,7%	-2,7%	191	6,1%
Verkehrswesen	393	-34,2%	6.039	4,4%	6,1%	-3,2%	37	48,0%
Beherbergung und Gastronomie	727	-45,4%	4.667	14,2%	13,5%	-11,1%	172	93,3%
wirtschaftliche Dienstleistungen	2.277	-31,5%	10.880	12,2%	17,3%	-8,2%	665	25,9%
dar. Überlassung von Arbeitskräften	1.225	-33,6%	5.008	20,7%	19,7%	-11,1%	570	23,4%
dar. Gebäudebetreuung	792	-30,9%	4.044	4,3%	16,4%	-6,4%	61	19,6%
Gesundheits- und Sozialwesen	696	-25,2%	12.752	2,3%	5,2%	-1,8%	186	43,1%
Linz	8.884	-29,5%	128.968	4,8%	6,4%	-2,8%	1.947	32,9%
Oberösterreich	34.056	-29,7%	681.997	3,2%	4,8%	-2,1%	11.229	34,4%

Arbeitsmarktservice Linz

Bulgaripplatz 17 - 19
4021 Linz
Tel: +43 50904 409100

E-Mail: ams.linz@ams.at



Medieninhaber, Verleger und Herausgeber:

Arbeitsmarktservice Oberösterreich, Abt. Managementprozesse
4021 Linz, Europaplatz 9 | Tel. +43 50 904 440
<https://www.ams.at/#oberoesterreich> | statistik.oberoesterreich@ams.at

Verwendung mit Quellenangabe gestattet